

**Nähe ist ... sich aufeinander
verlassen können.**

Setzen wir uns zusammen.



**Jahresabschluss 2023
der Clientis Gruppe**

Donnerstag, 14. März 2024

 **Clientis**

Clientis als präferierter Sourcing-Anbieter.

21 Plattformbanken



Die Clientis AG ist der führende **IT- & Business-Outsourcing-Anbieter** für kleinere und mittel-grosse Banken.

Sie ist erste Wahl für Institute, die sich durch Sourcing auf **kosten-effiziente** Weise von Aufgaben im Nicht-Front-Bereich **entlasten** wollen.



Der Service-Umfang umfasst **Dienstleistungen in vier Bereichen:**

- IT Services
- Compliance/ Regulation Services
- Financial Services
- Branding/ Marketing Services



Banken können bei der Clientis **bedürfnisgerecht** Leistungen über die **Service-Plattform** beziehen. Das Dienstleistungsangebot der Clientis ist **technologisch und preislich führend**. Dank dessen **Modularität** können Banken ihr **selbst definiertes Geschäftsmodell** verfolgen.



Darüber hinaus vereinigt Clientis eine Finanzgruppe. **Eigenständige Banken**, die zusätzlich die **Vorteile der Finanzgruppe mit Kapitalmarktzugang, Solidaritäts- & Sicherheitsnetz** und **konsolidierter Überwachung** nutzen wollen, erhalten entsprechende Services bei der Clientis. Sie müssen nicht zwingend unter der Marke Clientis auftreten.

Moderne Banking-Services für starke Ertragskraft

Community ermöglicht moderne Services für lokal verankerte Banken.



Zusammenfassung

Die Clientis Gruppe mit Gewinnsteigerung und starker Substanz.



Gruppengewinn

Gute Ertragslage und Profitabilität
Cost-Income Ratio 52.9 %

Gewinnsteigerung
+8.8 %



Ausleihungen

Vorsichtige Finanzierungsgrundsätze
Grundpfand / gesicherte Kredite >98 %

Nachhaltiges Wachstum
+4.0 %



Eigenkapital

Sehr gute Vermögenslage mit
Gesamteigenmittelquote von 20.6 %

Starke Eigenkapitalbasis
+4.7 %

Kontinuierliches Wachstum

Hohe Ertragskraft und eine ausgewogene Finanzlage.



Zinsengeschäft brutto

Bruttozinsspanne
115 bps (+14 bps)

+12.9 %
158.5 Mio.



Hypotheken

85 % Wohnliegenschaften

+4.1 %
11'185 Mio.



Kundengelder

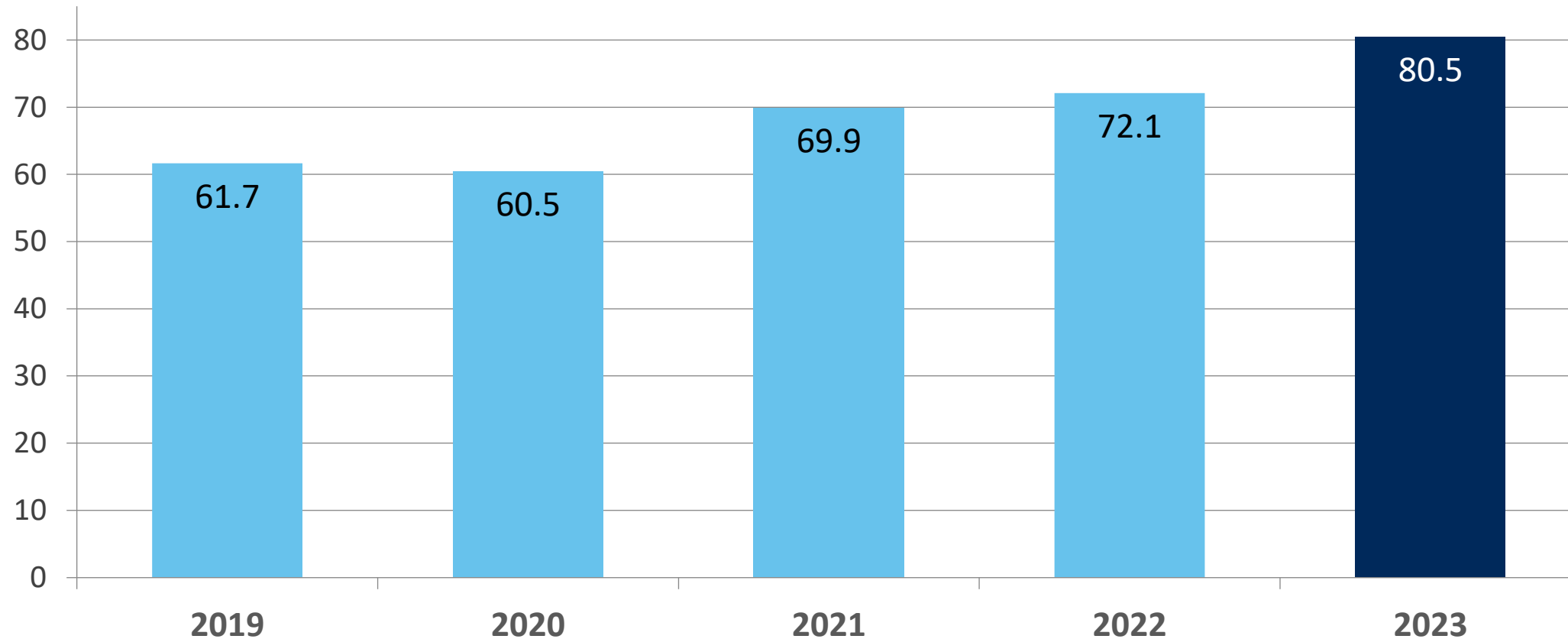
Kundendeckungsgrad 83.8 %

+2.0 %
9'912 Mio.

Geschäftserfolg

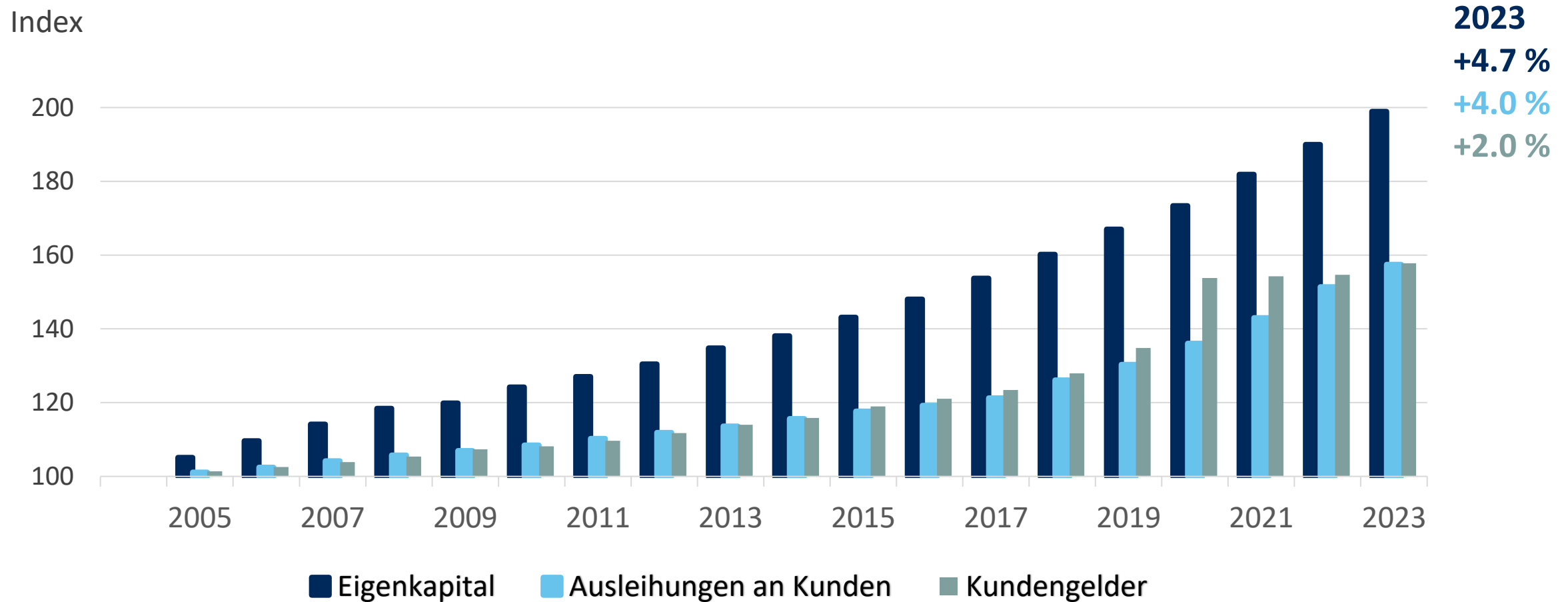
Deutliche Steigerung dank bewährtem Geschäftsmodell.

Mio. CHF



Der Erfolg der Clientis Gruppe zeigt sich seit Gründung

Positive Entwicklung der Eckpfeiler Ausleihungen, Kundengelder, Eigenkapital.



Eckwerte

Breite Verankerung in vielen Regionen der Schweiz.



Banken

14 Banken
47 Geschäftsstellen



Mitarbeiter

538 (429 Vollzeit)
+3.1 % (+2.3 %)



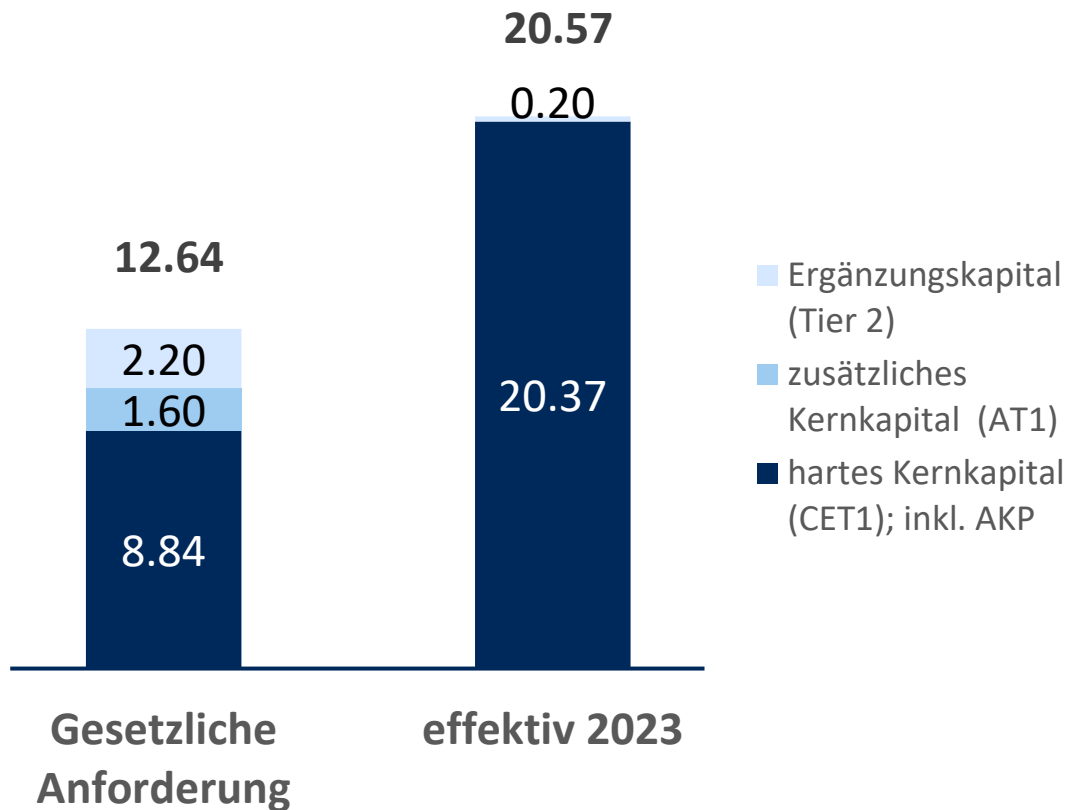
Kunden

160'000

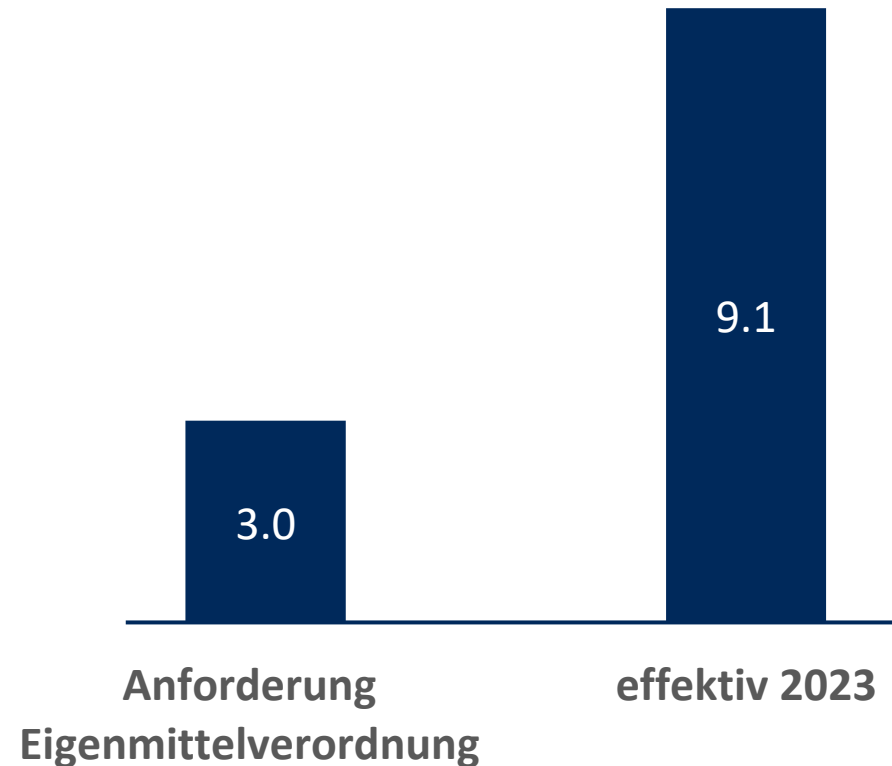
Eigenmittel

Die Eigenmittelausstattung der Clientis Banken ist grundsolid.

Gesamteigenmittelquote in %



Leverage Ratio in %



Hohes Rating für die Clientis Banken

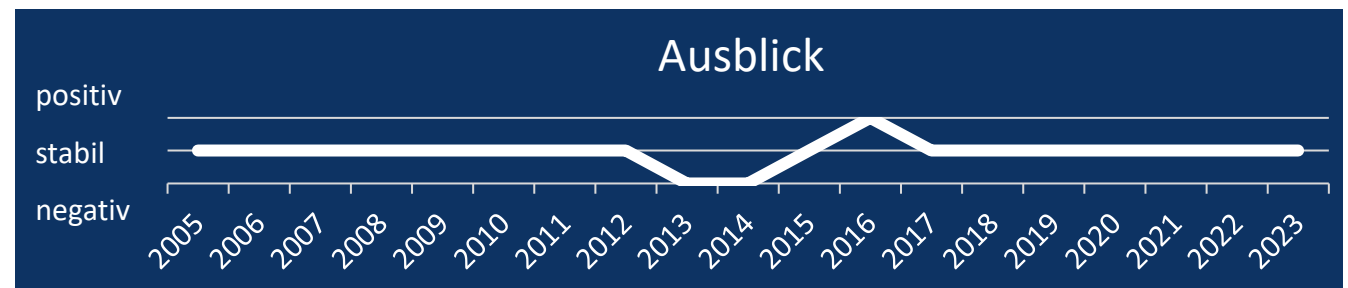
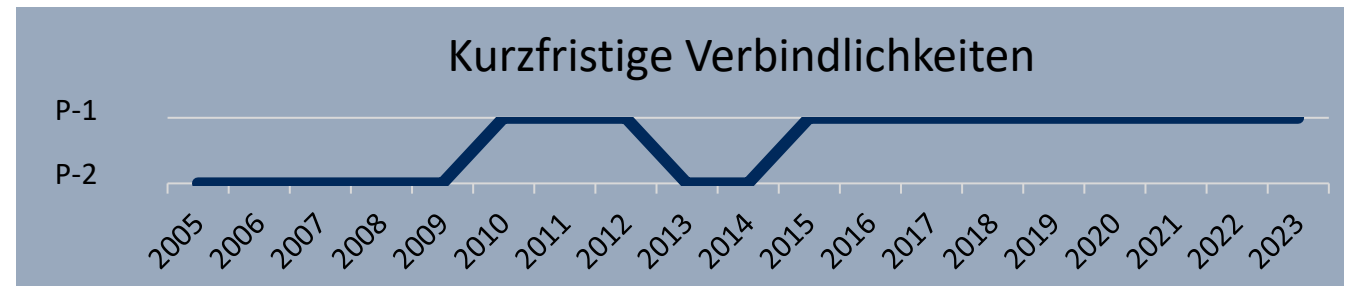
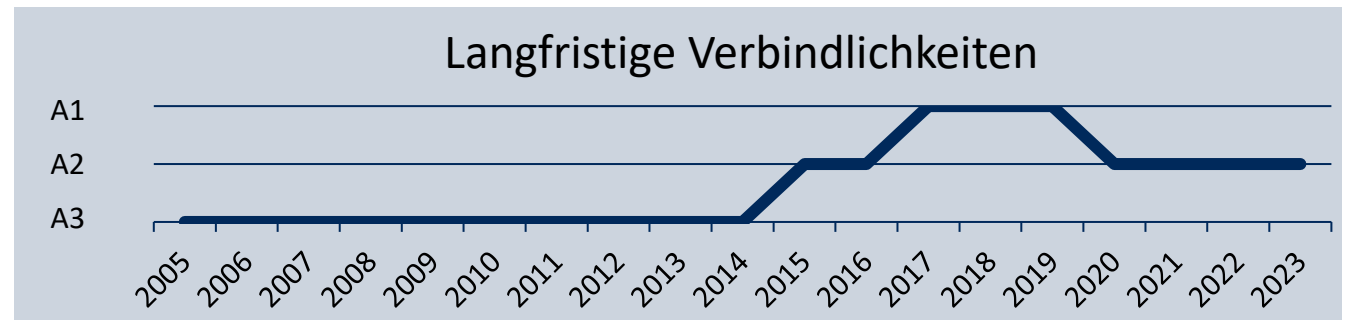
Ratingagentur Moody's bestätigt ihre Bewertung.

Die Ratingbewertung von Moody's:

- langfristige Verbindlichkeiten mit «A2»
- kurzfristige Verbindlichkeiten mit der Höchstnote «P-1»
- Ausblick «**stabil**»

Die Bedeutung des Ratings:

- Solide Bonität und grosse Stabilität
- Erleichterter gruppeneigener Zugang zum Kapitalmarkt und damit Vorteile bei der Refinanzierung
- Festigt Vertrauen der Kunden und strahlt positiv auf das gesamte Kundengeschäft aus



Fazit Bilanz

Substanzstarke Gruppe.

Kennzahlen	Regulatorische Anforderung	2022	2023
Gesamteigenmittelquote	12.64 %	20.4 %	20.6 %
Leverage Ratio	3.0 %	8.9 %	9.1 %

Fazit Erfolgsrechnung

Starkes operatives Geschäft.

Kennzahlen	2022	2023
Bruttoerfolg Zinsgeschäft	+3.5 %	+12.9 %
Betriebserfolg	+2.8 %	+8.4 %
Cost-Income Ratio I	53.9 %	52.9 %
Bruttozinsspanne	1.01 %	1.15 %

**Digital Banking – überall
und wann Sie wollen.**

Setzen wir uns online zusammen.



Clientis
Ihre Bank

Kontakt

Clientis AG

Lars Geiser

Leiter Marketing & Kommunikation

Gurtengasse 6, Postfach, 3001 Bern

Tel. +41 31 660 46 41

lars.geiser@clientis.ch

clientis.ch



Anhang

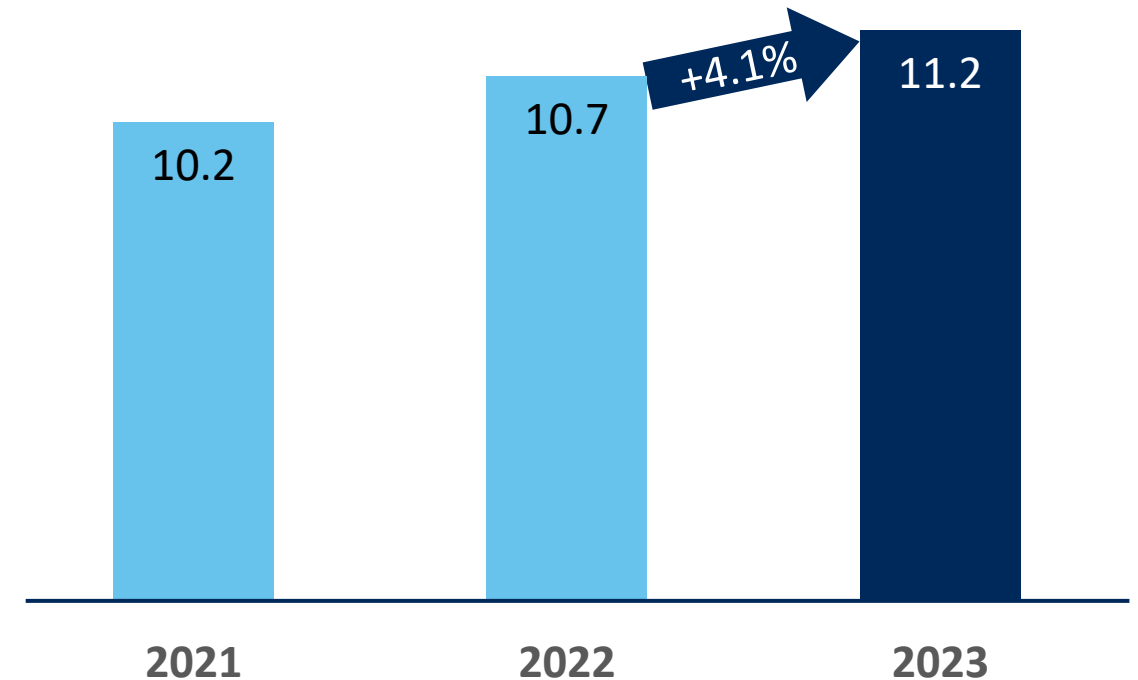
Gesundes Wachstum bei Hypotheken

Bei unverändert vorsichtiger Kreditpolitik.

Facts

- Wachstum mit Privatkunden über Marktniveau
- Zunahme der Hypothekarforderungen um CHF +0.4 Mrd.
- Unverändert vorsichtige Kreditpolitik

Hypothekarvolumen in Mrd. CHF



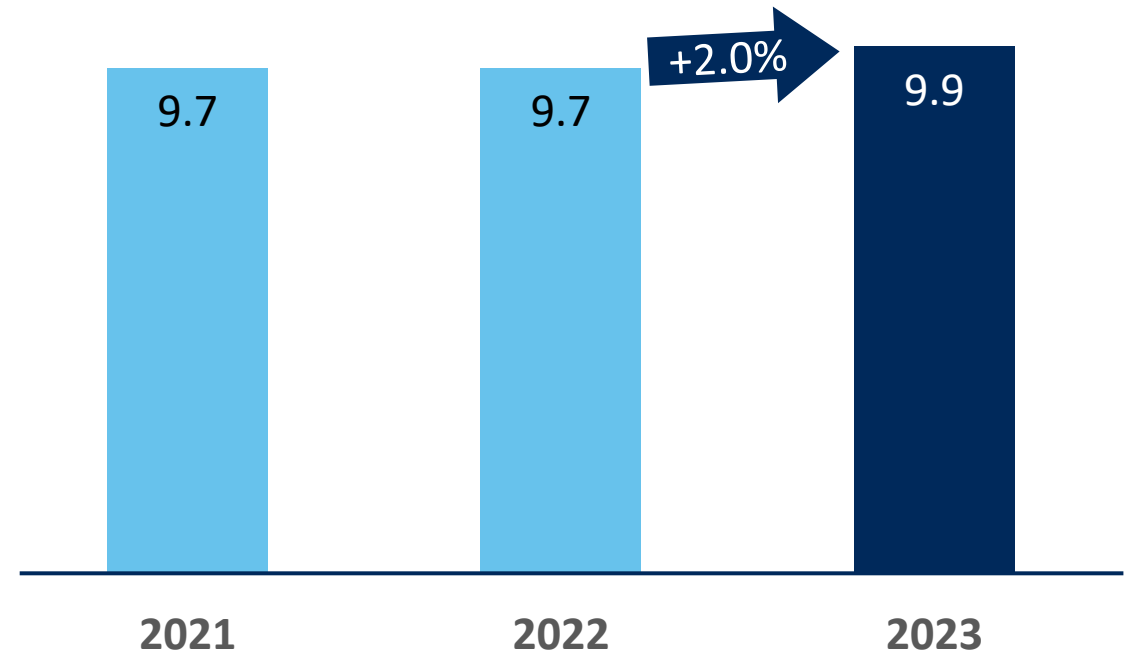
Kundengelder

Attraktives Rating der Clientis Gruppe für institutionelle Anleger.

Facts

- Wachstum Kundengelder über Vorjahr
- Hoher Deckungsgrad der Ausleihungen durch Kundengelder (83.8 %)

Kundengelder in Mrd. CHF



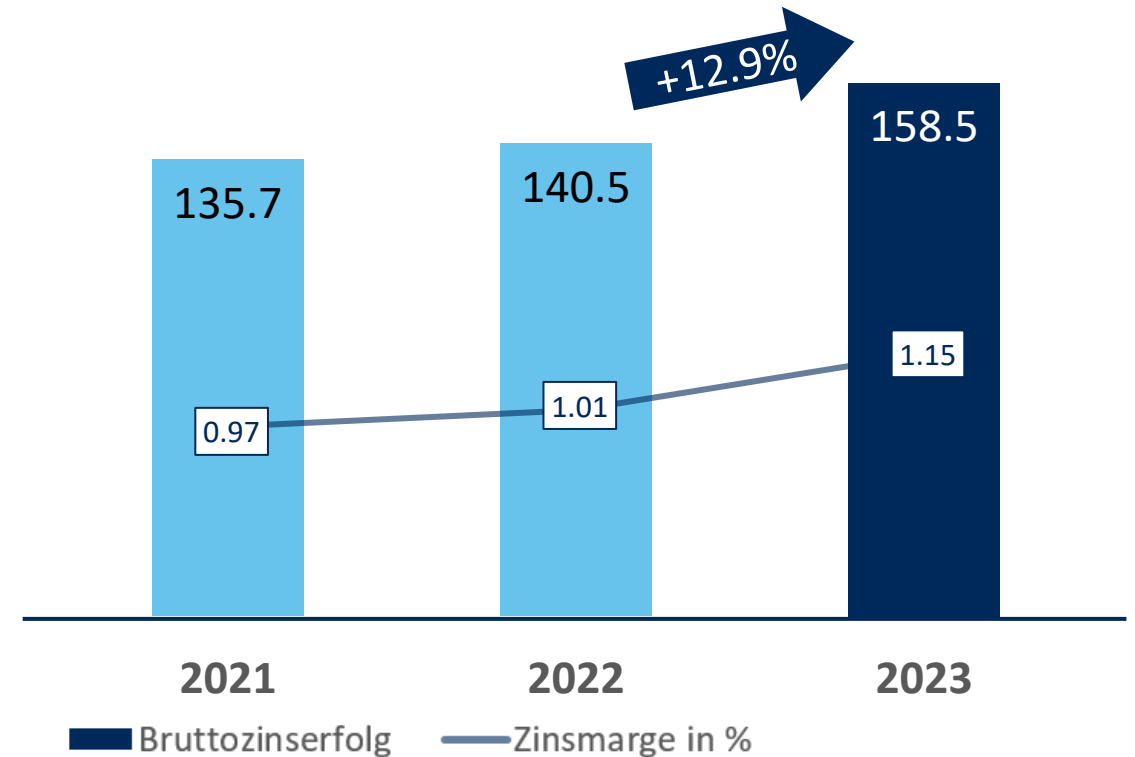
Zinsergebnis

Starkes Wachstum im Kerngeschäft.

Facts

- Bruttozinserfolg ist wichtigster Ertragspfeiler (78 %)
- Zunahme Brutto-Zinserfolg um CHF +18.1 Mio. (+12.9 %)
- Zinsmarge stieg um 14 Basispunkte

Brutto-Zinserfolg in Mio. CHF

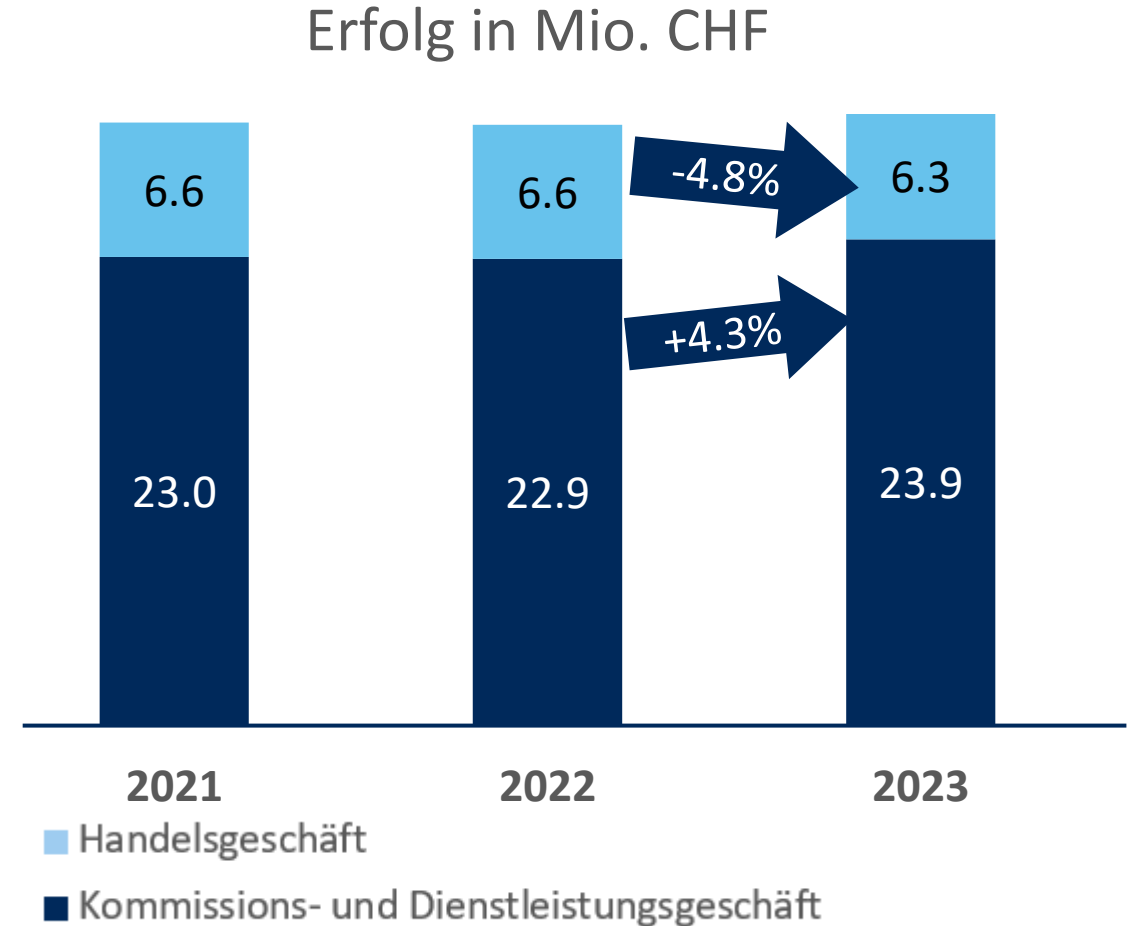


Kommissions- und Dienstleistungsgeschäft

Gesteigerte Erträge in volatilen Börsenumfeld.

Facts

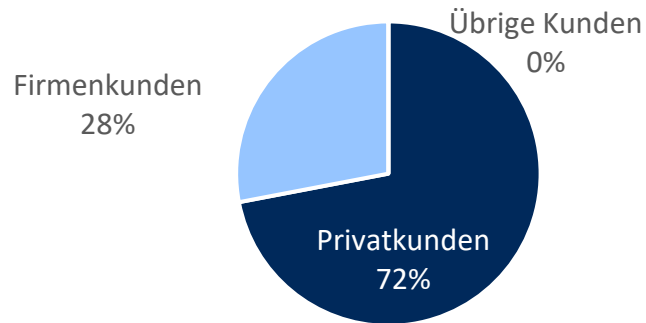
- Kommissions- und Dienstleistungsgeschäft CHF +982 Tsd. (+4.3 %)
- Handelsgeschäft CHF -316 Tsd. (-4.8 %)



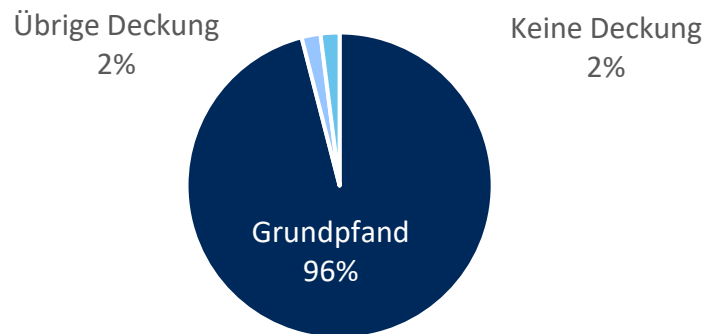
Kreditportfolio

Weiterhin sehr risikoarmes Geschäft mit Ausleihungen.

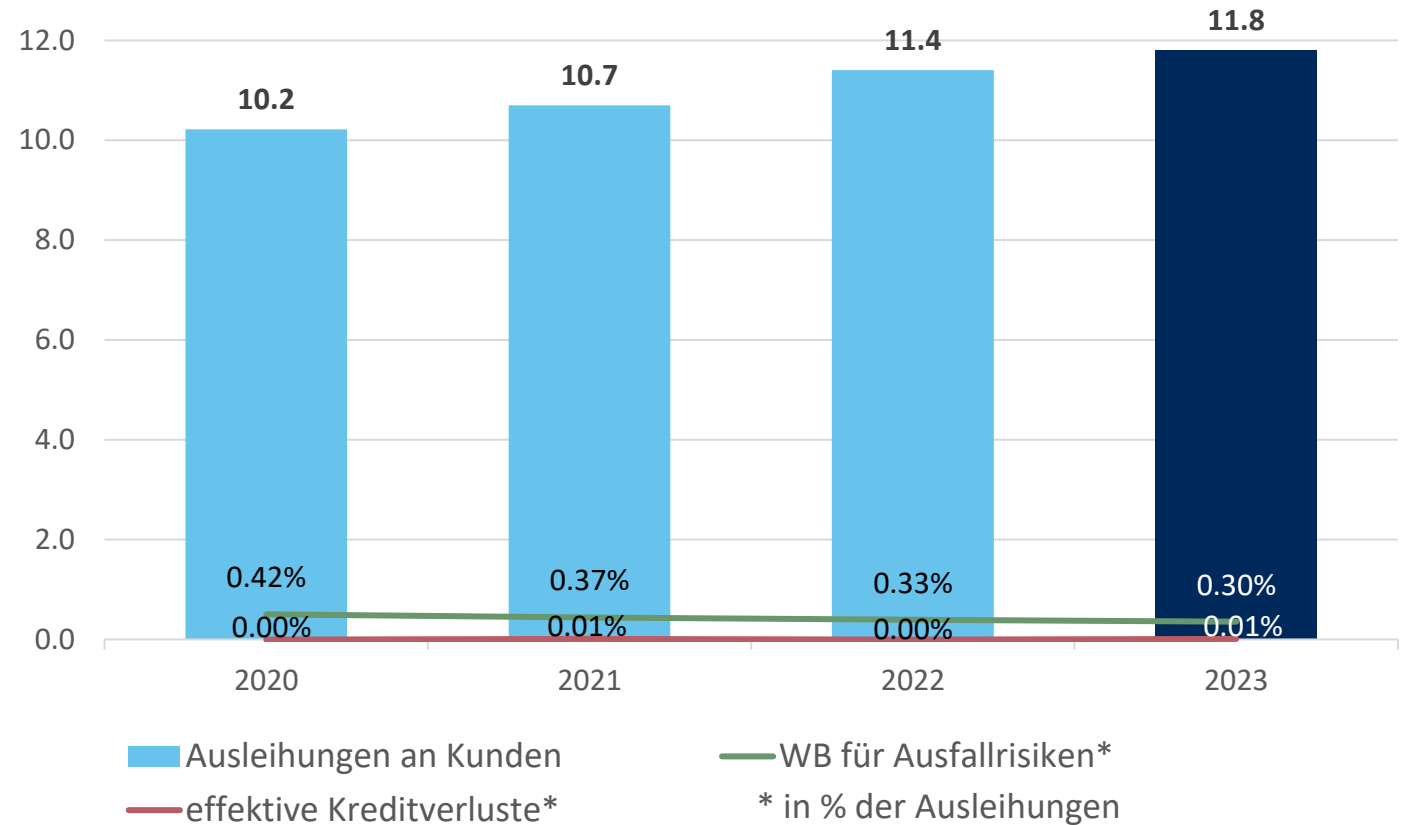
Ausleihungen 2023 nach Kundensegmenten



Ausleihungen 2023 nach Deckungsarten



in Mrd. CHF, bzw. %

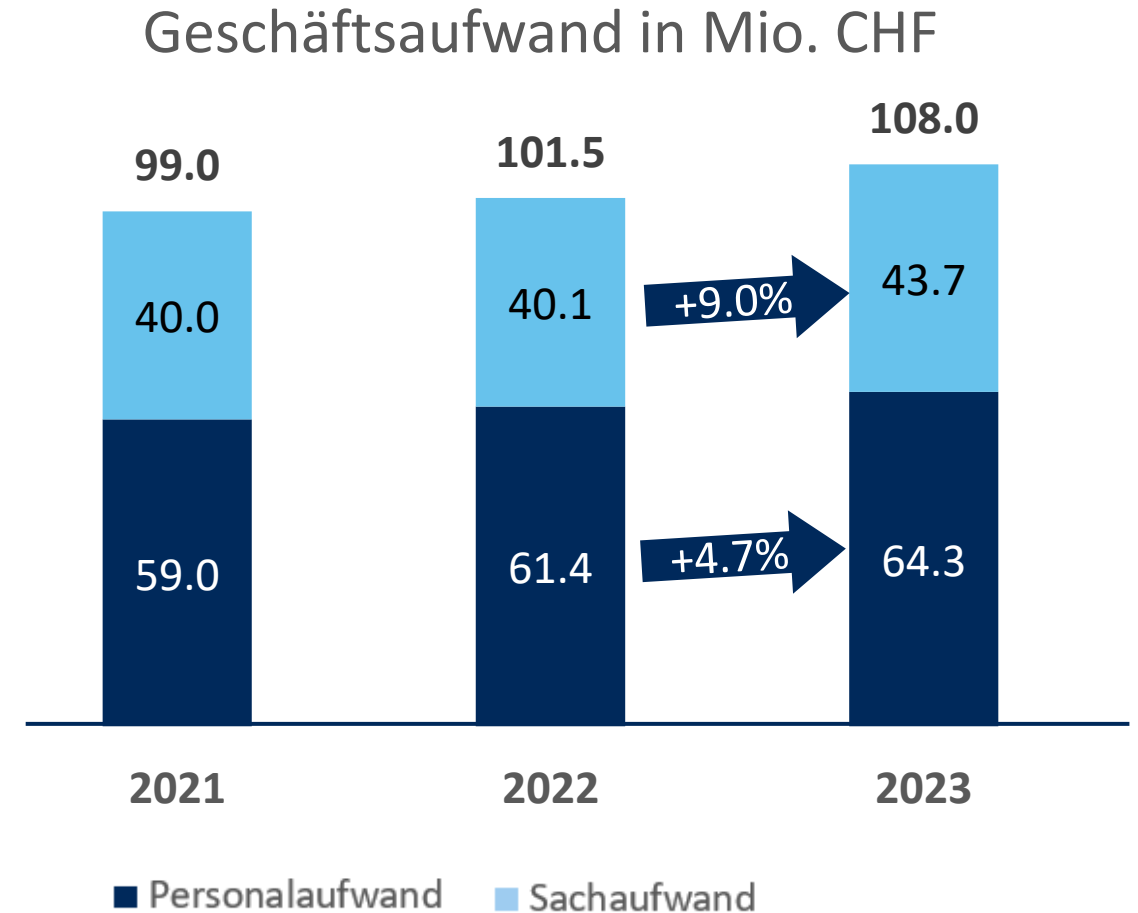


Personal- und Sachaufwand

Klassisches, filialgestütztes und beratungsorientiertes Geschäftsmodell.

Facts

- Zunahme Geschäftsaufwand +6.4 %
- Cost/Income-Ratio auf 52.9 % verbessert (-1 %-Punkt)
- +16 auf 538 Mitarbeiter (+10 FTE)

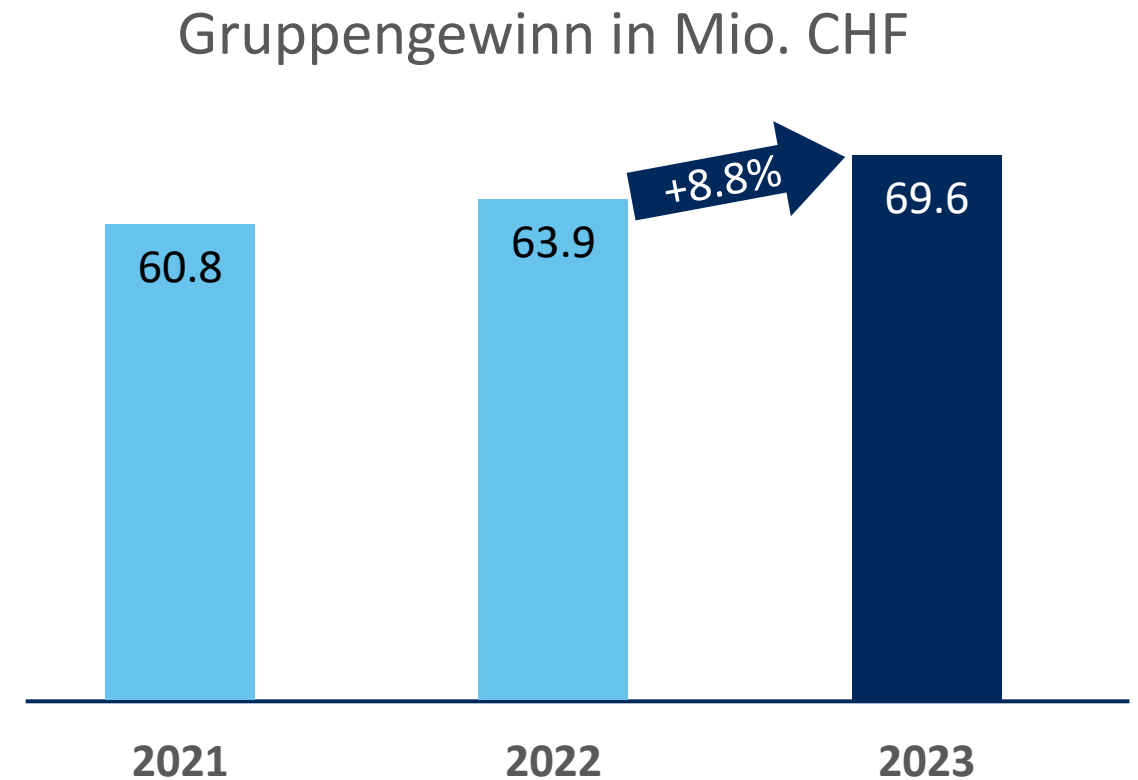


Gruppengewinn deutlich um 8.8 % gesteigert

Die Eigenmittel wurden erneut gestärkt.

Facts

- Gruppengewinn +8.8 %
- Erfolg aus ordentlichem Bankgeschäft +8.4 %
- Stärkung Eigenkapital um +4.7 %



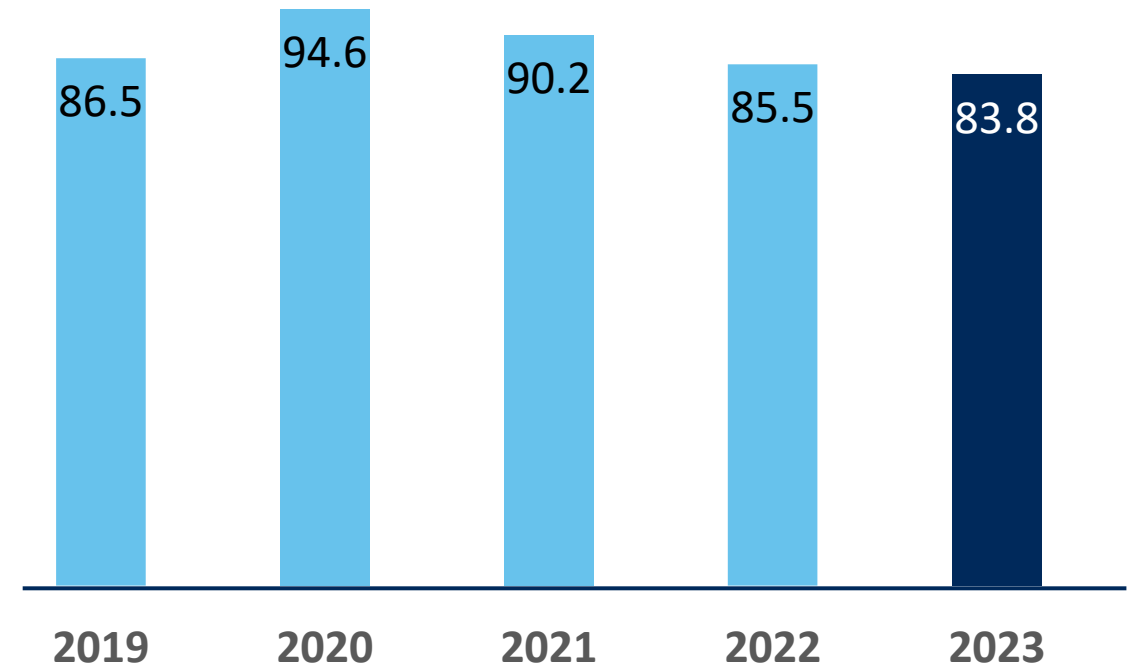
Ausgewogene Bilanzstruktur

Gute Finanzlage dank hohem Refinanzierungsgrad.

Facts

- Der Refinanzierungsgrad der Kundenausleihungen durch Kundengelder beläuft sich per 31. Dezember 2023 auf 83.8 %

Refinanzierungsgrad in %



Sehr gute Substanz der Clientis Gruppe

Solide Vermögenslage dank attraktiver Gesamteigenmittelquote.

Facts

- Stabile Quote
- Nachhaltige Entwicklung über die Jahre
- Gesetzliche Anforderung wird deutlich übertroffen

Gesamteigenmittelquote in %

